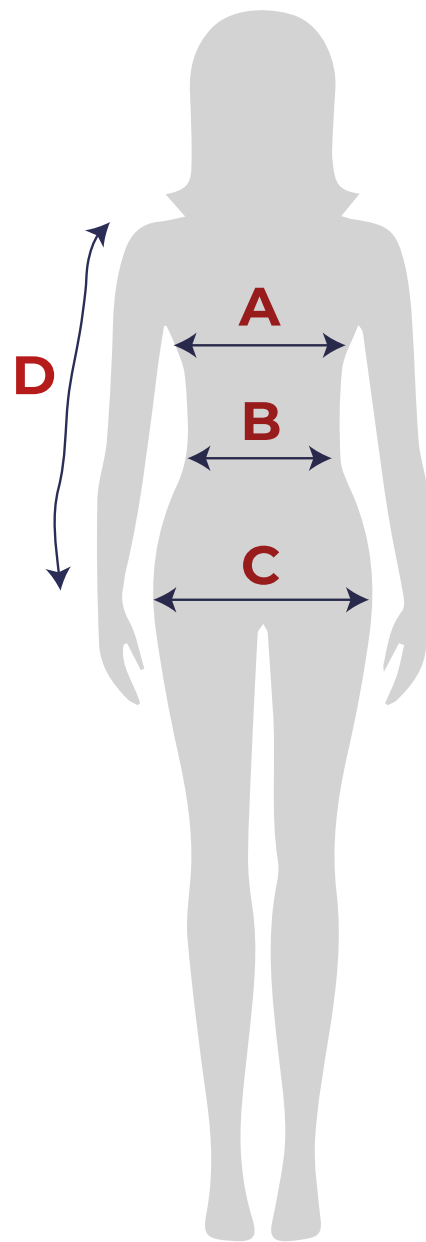




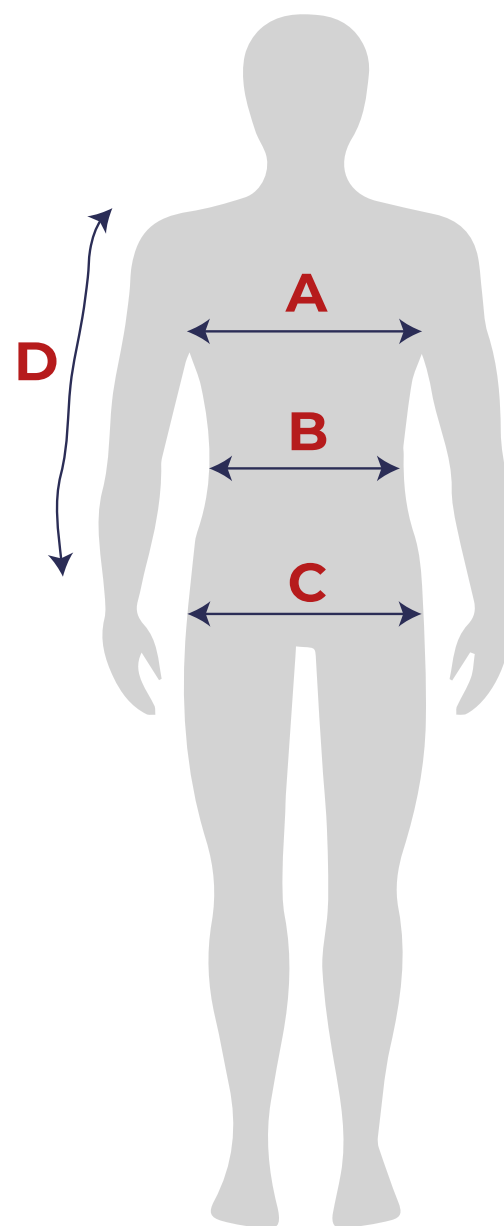
Guía de tallas
MUJER



	36	38	40	42	44	46	48	50
A Pecho	88	92	96	100	104	110	116	122
B Cintura	70	74	78	82	86	92	98	104
C Cadera	94	98	102	106	110	116	122	128
D Longitud brazo	59	59	59	59	60	60	60	60



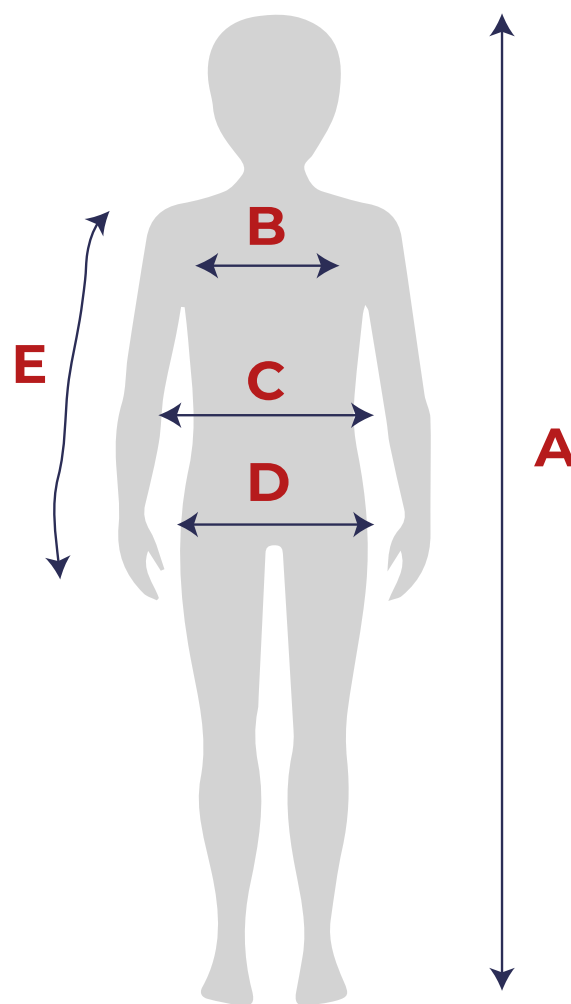
Guía de tallas
HOMBRE



	XS	S	M	L	XL	2XL	3XL
A Pecho	92	96	100	104	108	112	116
B Cintura	80	84	88	92	96	100	104
C Cadera	96	99	102	105	108	111	114
D Longitud brazo	65	65	66	66	66	67	67



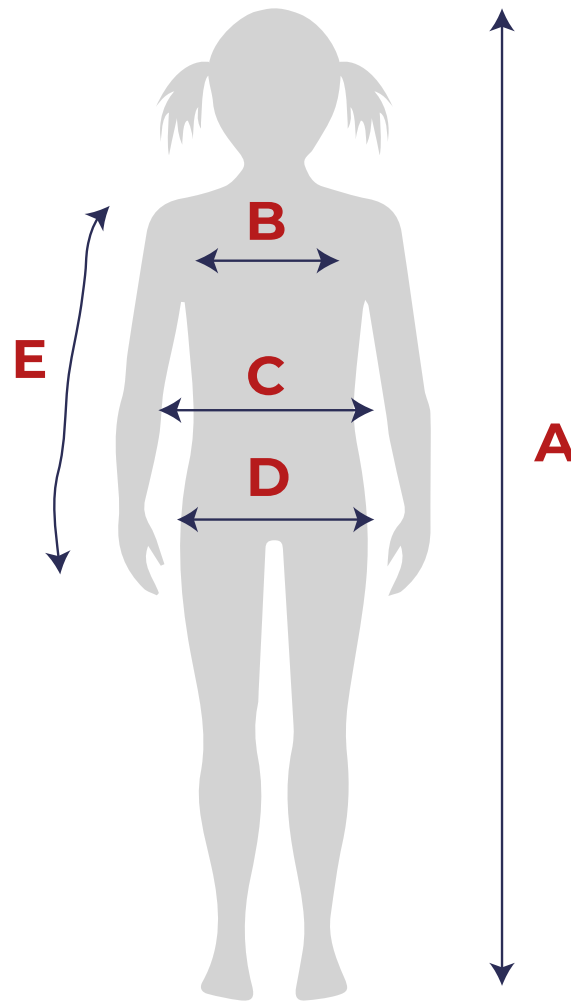
Guía de tallas
NIÑO



	2	4	6	8	10	12	14	16
A Altura	92	104	116	128	140	152	156	166
B Pecho	52	56	60	64	68	74	80	86
C Cintura	50	53	56	59	62	66	70	74
D Cadera	56	61	66	71	76	81	86	91
E Longitud brazo	33	37	41,5	45,5	50	54	58	62

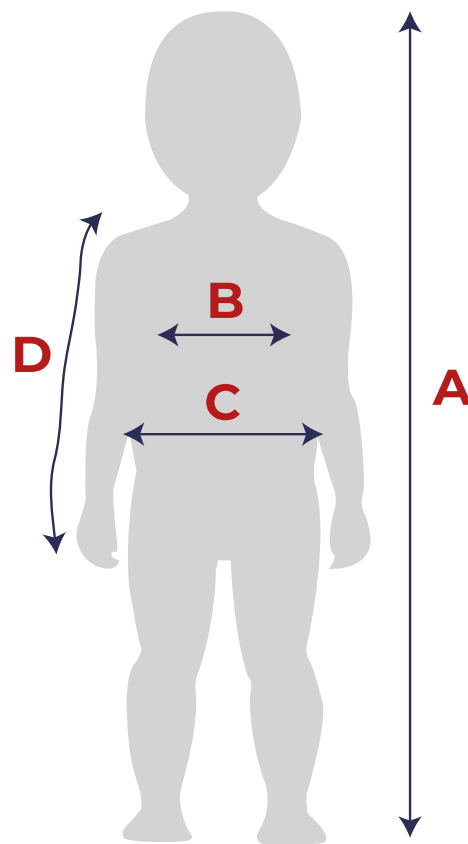


Guía de tallas
NIÑA



	2	4	6	8	10	12	14	16
A Altura	92	104	116	128	140	152	159	166
B Pecho	52	56	60	64	68	73	79	85
C Cintura	50	52	54	56	59	62	66	70
D Cadera	56	61	66	71	76	81,5	87,5	93,5
E Longitud brazo	33	37	41	45	49	53	56	59

Guía de tallas
BEBÉ



	3	6	12	18	24
A Altura	62	68	74	80	86
B Pecho	44	46	48	50	52
C Cintura	42	44	46	48	50
D Longitud brazo	20,5	23	25,5	28	30,5